

Informator o egzaminie potwierdzającym kwalifikacje w zawodzie

Technik procesów introligatorskich 311936



Centralna Komisja Egzaminacyjna

Warszawa 2012

Informator opracowała Centralna Komisja Egzaminacyjna w Warszawie.

Materiały do informatora opracowano w ramach
Projektu VI *Modernizacja egzaminów potwierdzających kwalifikacje zawodowe*,
Działanie 3.2. *Rozwój systemu egzaminów zewnętrznych*,
Priorytet III *Wysoka jakość systemu oświaty*,
Program Operacyjny Kapitał Ludzki.

SPIS TREŚCI

MODUŁ 1. INFORMACJE WPROWADZAJĄCE **Moduł 1**

1. Informacje ogólne o egzaminie zawodowym 1
2. Wymagania, które należy spełnić, aby przystąpić do egzaminu zawodowego 2
3. Struktura egzaminu zawodowego 5
 - 3.1. Część pisemna egzaminu 5
 - 3.2. Część praktyczna egzaminu 11
 - 3.3. Podstawa uznania egzaminu za zdany 11
4. Postępowanie po egzaminie 12

MODUŁ 2. INFORMACJE O ZAWODZIE **Moduł 2**

1. Zadania zawodowe 1
2. Wyodrębnienie kwalifikacji w zawodzie 1
3. Możliwości kształcenia w zawodzie 1
4. Wspólne kwalifikacje w zawodach 1

MODUŁ 3. WYMAGANIA EGZAMINACYJNE Z PRZYKŁADAMI ZADAŃ **Moduł 3**

Kwalifikacja 1. – A.14. Realizacja procesów introligatorskich

1. Przykłady zadań do części pisemnej egzaminu 1
2. Przykład zadania do części praktycznej egzaminu oraz kryteria oceniania 4

Kwalifikacja 2. – A.40. Planowanie i kontrola produkcji poligraficznej

1. Przykłady zadań do części pisemnej egzaminu 7
2. Przykład zadania do części praktycznej egzaminu oraz kryteria oceniania 10

ZAŁĄCZNIKI **Załączniki**

SŁOWNIK POJĘĆ **Słownik**

MODUŁ 1. INFORMACJE WPROWADZAJĄCE

1. Informacje ogólne o egzaminie zawodowym

Czym jest egzamin zawodowy?

Od 1 września 2012 r. weszły w życie przepisy wprowadzające zmiany w szkolnictwie zawodowym. W zawodach przedstawionych w nowej klasyfikacji wyodrębniono kwalifikacje. Przez kwalifikację w zawodzie należy rozumieć wyodrębniony w danym zawodzie zestaw oczekiwanych efektów kształcenia, których osiągnięcie potwierdza świadectwo wydane przez okręgową komisję egzaminacyjną, po zdaniu egzaminu potwierdzającego kwalifikacje w zawodzie w zakresie jednej kwalifikacji.

Egzamin potwierdzający kwalifikacje w zawodzie, zwany również egzaminem zawodowym, jest formą oceny poziomu opanowania przez zdającego wiedzy i umiejętności z zakresu danej kwalifikacji wyodrębnionej w zawodzie, ustalonych w podstawie programowej kształcenia w zawodach.

Egzamin zawodowy jest egzaminem zewnętrznym. Umożliwia uzyskanie porównywalnej i obiektywnej oceny poziomu osiągnięć zdającego poprzez zastosowanie jednolitych wymagań, kryteriów oceniania i zasad przeprowadzania egzaminu, opracowanych przez instytucje zewnętrzne, funkcjonujące niezależnie od systemu kształcenia.

Rolę instytucji zewnętrznych pełnią: Centralna Komisja Egzaminacyjna i osiem okręgowych komisji egzaminacyjnych powołanych przez Ministra Edukacji Narodowej w 1999 roku. Na terenie swojej działalności okręgowe komisje egzaminacyjne przygotowują, organizują i przeprowadzają zewnętrzne egzaminy zawodowe. Egzaminy oceniać będą zewnętrzni egzaminatorzy.

Egzamin zawodowy może być przeprowadzany w ciągu całego roku szkolnego w terminie ustalonym przez dyrektora komisji okręgowej, w uzgodnieniu z dyrektorem Komisji Centralnej. Termin egzaminu zawodowego dyrektor komisji okręgowej ogłasza na stronie internetowej komisji okręgowej nie później niż na 5 miesięcy przed terminem egzaminu zawodowego.

Egzamin będzie obejmował zakresem tematycznym kwalifikację, czyli liczba egzaminów w danym zawodzie będzie zależna od liczby kwalifikacji wyodrębnionych w podstawie programowej kształcenia w zawodach. W praktyce będzie to jeden, dwa lub trzy egzaminy w danym zawodzie.

Dla kogo przeprowadzany jest egzamin zawodowy?

Egzamin zawodowy jest przeprowadzany dla:

- uczniów zasadniczych szkół zawodowych i techników oraz uczniów (słuchaczy) szkół policealnych,
- absolwentów zasadniczych szkół zawodowych, techników i szkół policealnych,
- osób, które ukończyły kwalifikacyjny kurs zawodowy,
- osób spełniających warunki określone w przepisach w sprawie egzaminów eksternistycznych.

2. Wymagania, które należy spełnić, aby przystąpić do egzaminu zawodowego

Zmiany w formule egzaminu zawodowego i w sposobie jego przeprowadzania zostały ujęte w rozporządzeniu Ministra Edukacji Narodowej z dnia 24 lutego 2012 r. zmieniającym rozporządzenie w sprawie warunków i sposobu oceniania, klasyfikowania i promowania uczniów i słuchaczy oraz przeprowadzania sprawdzianów i egzaminów w szkołach publicznych.

Jeśli jesteś **uczniem** lub **słuchaczem**, który zamierza przystąpić do egzaminu zawodowego, to powinieneś:

- 1) wypełnić pisemną deklarację dotyczącą przystąpienia do egzaminu zawodowego (patrz załącznik);
- 2) złożyć wypełnioną deklarację **dyrektorowi szkoły**, nie później niż na 4 miesiące przed terminem egzaminu zawodowego.

Jeśli jesteś **absolwentem**, który zamierza przystąpić do egzaminu zawodowego, to powinieneś:

- 1) wypełnić pisemną deklarację dotyczącą przystąpienia do egzaminu zawodowego (patrz załącznik);
- 2) złożyć wypełnioną deklarację **dyrektorowi komisji okręgowej**, nie później niż na 4 miesiące przed terminem egzaminu zawodowego;
- 3) dołączyć świadectwo ukończenia szkoły prowadzącej kształcenie w zawodzie z wyodrębnioną kwalifikacją, z zakresu której zamierzasz przystąpić do egzaminu zawodowego.

Jeśli uczęszczasz na **kwalifikacyjny kurs zawodowy**, którego termin zakończenia określono nie później niż na miesiąc przed ogłoszoną przez dyrektora OKE datą rozpoczęcia egzaminu zawodowego i zamierzasz przystąpić do egzaminu zawodowego, to powinieneś:

- 1) wypełnić pisemną deklarację dotyczącą przystąpienia do egzaminu zawodowego (patrz załącznik);

- 2) złożyć wypełnioną deklarację do **komisji okręgowej**, nie później niż na 4 miesiące przed terminem egzaminu zawodowego;
- 3) dołączyć oryginał zaświadczenia o ukończeniu kwalifikacyjnego kursu zawodowego do **komisji okręgowej** niezwłocznie po ukończeniu kursu.

Jeśli ukończyłeś **kwalifikacyjny kurs zawodowy** i zamierzasz przystąpić do egzaminu zawodowego, to powinieneś:

- 1) wypełnić pisemną deklarację dotyczącą przystąpienia do egzaminu zawodowego (patrz załącznik);
- 2) złożyć wypełnioną deklarację do **komisji okręgowej**, nie później niż na 4 miesiące przed terminem egzaminu zawodowego;
- 3) dołączyć oryginał zaświadczenia o ukończeniu kwalifikacyjnego kursu zawodowego.

Jeśli jesteś osobą, która zamierza przystąpić do egzaminu zawodowego **w trybie eksternistycznym**, to powinieneś:

- 1) wypełnić wniosek o dopuszczenie do egzaminu eksternistycznego zawodowego (patrz załącznik);
- 2) złożyć wypełniony wniosek do dnia 31 stycznia – jeżeli zamierzasz przystąpić do egzaminu w tym samym roku, w którym składasz wniosek lub do dnia 30 września – jeżeli zamierzasz przystąpić do egzaminu w roku następnym;
- 3) dołączyć świadectwo ukończenia gimnazjum lub ośmioletniej szkoły podstawowej;
- 4) dołączyć dokumenty potwierdzające co najmniej dwa lata kształcenia lub pracy w zawodzie z wyodrębnioną kwalifikacją, z zakresu której zamierzasz przystąpić do egzaminu, na przykład: świadectwo szkolne, indeksy, świadectwa pracy, zaświadczenia dotyczące kształcenia się lub wykonywania pracy w danym zawodzie.

Jeśli jesteś **absolwentem posiadającym świadectwa szkolne uzyskane za granicą, uznane za równorzędne ze świadectwami odpowiednich polskich szkół ponadgimnazjalnych lub szkół ponadpodstawowych**, który zamierza przystąpić do egzaminu zawodowego, to powinieneś:

- 1) wypełnić pisemną deklarację dotyczącą przystąpienia do egzaminu zawodowego (patrz załącznik);
- 2) złożyć wypełnioną deklarację **dyrektorowi komisji okręgowej właściwej ze względu na miejsce zamieszkania**, a w przypadku osób posiadających miejsce zamieszkania za granicą – dyrektorowi komisji okręgowej właściwej ze względu na ostatnie miejsce zamieszkania na terytorium Rzeczypospolitej Polskiej, nie później niż na 4 miesiące przed terminem egzaminu zawodowego;
- 3) dołączyć zaświadczenie wydane na podstawie przepisów w sprawie nostryfikacji świadectw szkolnych i świadectw maturalnych uzyskanych za granicą;
- 4) dołączyć oryginał lub duplikat świadectwa uzyskanego za granicą.

Miejsce przystępowania do egzaminu

Informacje o terminie i miejscu egzaminu może przekazać Zdającym dyrektor szkoły lub dyrektor okręgowej komisji egzaminacyjnej.

W zależności od specyfiki zawodu, w którym przeprowadzony będzie egzamin zawodowy, okręgowa komisja egzaminacyjna może wezwać zdającego na szkolenie w zakresie bezpieczeństwa i higieny pracy związane z wykonywaniem zadania egzaminacyjnego na określonych stanowiskach egzaminacyjnych. Szkolenie powinno być zorganizowane nie wcześniej niż na dwa tygodnie przed terminem egzaminu.

Dostosowanie egzaminu do indywidualnych potrzeb edukacyjnych i możliwości psychofizycznych

Informacja o szczegółach dotyczących dostosowania warunków przeprowadzania egzaminu zawodowego jest publikowana na stronie internetowej Centralnej Komisji Egzaminacyjnej.

Szczegółowe informacje o egzaminie zawodowym

Szczegółowych informacji o egzaminie zawodowym oraz wyjaśnień w zakresie:

- powtórnego przystępowania do egzaminu zawodowego przez osoby, które nie zdały egzaminu,
- udostępnienia informacji na temat wyniku egzaminu,
- otrzymania dokumentów potwierdzających zdanie egzaminu potwierdzającego kwalifikacje w zawodzie

udziela dyrektor szkoły i okręgowa komisja egzaminacyjna.

3. Struktura egzaminu zawodowego

Egzamin zawodowy składa się z części pisemnej i części praktycznej.

3.1. Część pisemna egzaminu

Część pisemna jest przeprowadzana w formie testu pisemnego.

Część pisemna egzaminu zawodowego może być przeprowadzana:

- z wykorzystaniem elektronicznego systemu przeprowadzania egzaminu zawodowego, po uzyskaniu upoważnienia przez placówkę przeprowadzającą egzamin lub
- z wykorzystaniem arkuszy egzaminacyjnych i kart odpowiedzi.

Część pisemna trwa **60 minut** i przeprowadzana jest w formie testu składającego się z **40 zadań zamkniętych** zawierających cztery odpowiedzi do wyboru, z których tylko jedna odpowiedź jest prawidłowa.

Organizacja i przebieg części pisemnej egzaminu zawodowego

W czasie trwania części pisemnej egzaminu zawodowego każdy Zdający pracuje przy:

- indywidualnym stanowisku egzaminacyjnym wspomaganym elektronicznie – w przypadku gdy część pisemna egzaminu zawodowego jest przeprowadzana z wykorzystaniem elektronicznego systemu przeprowadzania egzaminu zawodowego,
- osobnym stoliku – w przypadku, gdy część pisemna egzaminu zawodowego jest przeprowadzana z wykorzystaniem arkuszy egzaminacyjnych i kart odpowiedzi,

zwanych indywidualnymi stanowiskami egzaminacyjnymi. Odległość między indywidualnymi stanowiskami egzaminacyjnymi powinna zapewniać samodzielną pracę Zdających.

Przeprowadzanie części pisemnej egzaminu zawodowego z wykorzystaniem systemu elektronicznego

Przed rozpoczęciem egzaminu z wykorzystaniem systemu elektronicznego Zdający otrzymuje od przewodniczącego zespołu egzaminacyjnego adres strony internetowej oraz dane do logowania: nazwę użytkownika oraz hasło dostępu do systemu (rysunek M1.1). Następnie po zalogowaniu Zdający zatwierdza wybór egzaminu (rysunki M1.2, M1.3 i M1.4). Po zatwierdzeniu przyciskiem „Potwierdź wybór egzaminu” (rysunek M1.4) rozpoczyna się egzamin.

Rysunek M1.1. Okno logowania do systemu egzaminacyjnego

Rysunek M1.2. Okno wyboru egzaminu

Rysunek M1.3. Informacja dotycząca potwierdzenia wyboru egzaminu

Zapoznaj się uważnie z poniższym zobowiązaniem.

Zobowiązanie

- Potwierdzam, że zapoznałem się wcześniej z instrukcją opisującą przebieg egzaminu pisemnego w wersji elektronicznej.
- Potwierdzam, że przystępuję do egzaminu pisemnego w wersji elektronicznej.

Przypominamy, że operacja losowania zadań i przygotowania egzaminu, może chwilę potrwać. Poczekaj cierpliwie na jej zakończenie. Czas zdawania egzaminu będzie liczony od momentu zakończenia przez system procedury jego przygotowania.

[Potwierdź wybór egzaminu](#) [Powrót do wyboru egzaminu](#)

Rysunek M1.4. Zatwierdzenie wyboru egzaminu

Na kolejnym rysunku przedstawiony jest czas rozpoczęcia i zakończenia egzaminu, liczba zadań, na jakie Zdający udzielił odpowiedzi, oraz pozostały czas do zakończenia egzaminu. Aby zapoznać się z zadaniem i udzielić na nie odpowiedzi, Zdający wybiera numer danego zadania (rysunek M1.5).

Instrukcja obsługi dla zdającego (plik pdf do pobrania)

[Zakończ egzamin](#) [Wyloguj z systemu egzaminacyjnego](#)

CENTRALNA KOMISJA EGZAMINACYJNA

Przygotowanie egzaminu zakończone powodzeniem. Możesz przystąpić do odpowiedzi na pytania

Egzamin: T.6 Sporządzanie potraw i napojów - 12

Jesteś zalogowany jako: uczen_I | Zalogowałeś się z komputera o adresie: 000.000.000.0

Możesz przystąpić do udzielania odpowiedzi na zadania egzaminacyjne, wybierając odnośniki do poszczególnych zadań.

Czas rozpoczęcia egzaminu: 10:05:51. Czas zakończenia egzaminu: 11:05:51.

Odpowiedziałeś na 0 z 40 zadań egzaminacyjnych.

[Zadanie 1](#) Nie udzielono jeszcze odpowiedzi na to zadanie.
[Zadanie 2](#) Nie udzielono jeszcze odpowiedzi na to zadanie.
[Zadanie 3](#) Nie udzielono jeszcze odpowiedzi na to zadanie.
[Zadanie 4](#) Nie udzielono jeszcze odpowiedzi na to zadanie.
[Zadanie 5](#) Nie udzielono jeszcze odpowiedzi na to zadanie.
[Zadanie 6](#) Nie udzielono jeszcze odpowiedzi na to zadanie.

Pozostało
59 min. 53 sek.

Rysunek M1.5. Okno z uruchomionym egzaminem – rozpoczęcie egzaminu

Po wybraniu danego numeru zadania, w kolejnym oknie Zdający zaznacza jedną odpowiedź, a następnie zatwierdza wybór, klikając „Prześlij odpowiedź” (rysunek M1.6).

CENTRALNA KOMISJA EGZAMINACYJNA

T.6 Sporządzanie potraw i napojów - 12: Zadanie 1

Jesteś zalogowany jako: uczen_I | Zalogowałeś się z komputera o adresie: 000.000.000.0

Czas rozpoczęcia egzaminu: 10:05:51. Czas zakończenia egzaminu: 11:05:51.

Musy to desery

- A. otrzymywane z utartych żółtek z cukrem i zmiksowanych owoców spulchnionych pianą z białek i utrwalonych żelatyną.
- B. otrzymywane z przetartych lub zmiksowanych owoców, spulchnionych pianą z białek i utrwalonych żelatyną.
- C. gotowane otrzymywane z soków lub wywarów owocowych, zagęszczonych zawiesina z maki ziemniaczanej.
- D. pieczone otrzymywane z przetartych owoców i utartych żółtek oraz spulchnionych pianą z białek.

Wybierz poprawną odpowiedź:

A

B

C

D

[Prześlij odpowiedź](#)

Pozostało
57 min. 56 sek.

Czas rozpoczęcia egzaminu: 10:05:51. Czas zakończenia egzaminu: 11:05:51.

Rysunek M1.6. Okno z wybranym zadaniem

System odnotowuje, na które zadania Zdający udzielił odpowiedzi. Do każdego zadania można powrócić w dowolnym momencie i zmienić już udzieloną odpowiedź (rysunek M1.7).

CENTRALNA KOMISJA EGZAMINACYJNA

Zapisano odpowiedź na **Zadanie 1**

Egzamin: T.6 Sporządzanie potraw i napojów - 12

Jesteś zalogowany jako: uczen_1 | Zalogowałeś się z komputera o adresie: 000.000.000.0

Możesz przystąpić do udzielania odpowiedzi na zadania egzaminacyjne, wybierając odnośniki do poszczególnych zadań.

Czas rozpoczęcia egzaminu: **10:05:51**. Czas zakończenia egzaminu: **11:05:51**.

Odpowiedziałeś na **1** z **40** zadań egzaminacyjnych.

[Zadanie 1](#) System zarejestrował odpowiedź na to zadanie (możesz nadal zmienić odpowiedź).

[Zadanie 2](#) Nie udzielono jeszcze odpowiedzi na to zadanie.

[Zadanie 3](#) Nie udzielono jeszcze odpowiedzi na to zadanie.

[Zadanie 4](#) Nie udzielono jeszcze odpowiedzi na to zadanie.

[Zadanie 5](#) Nie udzielono jeszcze odpowiedzi na to zadanie.

[Zadanie 6](#) Nie udzielono jeszcze odpowiedzi na to zadanie.

[Zadanie 7](#) Nie udzielono jeszcze odpowiedzi na to zadanie.

[Zadanie 8](#) Nie udzielono jeszcze odpowiedzi na to zadanie.

Pozostało
55 min. 55 sek.

Rysunek M1.7. Okno z uruchomionym egzaminem – rejestrowanie udzielonych odpowiedzi

Zdający może zakończyć egzamin w dowolnej chwili, klikając „Zakończ egzamin” i potwierdzając jego zakończenie w kolejnym oknie (rysunki M1.8, M1.9 i M1.10).

Uwaga! Zakończenie egzaminu jest czynnością nieodwołalną.

Egzamin zostanie również automatycznie zakończony po upływie czasu przeznaczony na jego zdawanie.

Instrukcja obsługi dla zdającego (plik pdf do pobrania)

Zakończ egzamin Wyloguj z systemu egzaminacyjnego

CENTRALNA KOMISJA EGZAMINACYJNA

Zapisano odpowiedź na **Zadanie 31**

Egzamin: T.6 Sporządzanie potraw i napojów - 12

Jesteś zalogowany jako: uczen_1 | Zalogowałeś się z komputera o adresie: 000.000.000.0

Możesz przystąpić do udzielania odpowiedzi na zadania egzaminacyjne, wybierając odnośniki do poszczególnych zadań.

Czas rozpoczęcia egzaminu: **10:05:51**. Czas zakończenia egzaminu: **11:05:51**.

Odpowiedziałeś na **22** z **40** zadań egzaminacyjnych.

[Zadanie 1](#) System zarejestrował odpowiedź na to zadanie (możesz nadal zmienić odpowiedź).

[Zadanie 2](#) System zarejestrował odpowiedź na to zadanie (możesz nadal zmienić odpowiedź).

[Zadanie 3](#) System zarejestrował odpowiedź na to zadanie (możesz nadal zmienić odpowiedź).

[Zadanie 4](#) System zarejestrował odpowiedź na to zadanie (możesz nadal zmienić odpowiedź).

[Zadanie 5](#) System zarejestrował odpowiedź na to zadanie (możesz nadal zmienić odpowiedź).

[Zadanie 6](#) System zarejestrował odpowiedź na to zadanie (możesz nadal zmienić odpowiedź).

Pozostało
46 min. 38 sek.

Rysunek M1.8. Okno z uruchomionym egzaminem – zakończenie egzaminu

CENTRALNA KOMISJA EGZAMINACYJNA

Zakończenie egzaminu

Jesteś zalogowany jako: uczen_1 | Zalogowałeś się z komputera o adresie: 000.000.000.0

Czas rozpoczęcia egzaminu: **10:05:51**. Czas zakończenia egzaminu: **11:05:51**.

Odpowiedziałeś na **22 z 40** zadań egzaminacyjnych.

Zamierzasz zakończyć egzamin.

Zakończenie egzaminu jest równoznaczne z oddaniem Twojej pracy.

Czas przeznaczony na zdawanie twojego egzaminu jeszcze nie upłynął.

UWAGA!!! Zakończenie egzaminu jest operacją nieodwołalną, nie będziesz mógł już powrócić do jego zdawania.

Po potwierdzeniu zakończenia egzaminu. System przeliczy i wyświetli wyniki twojego egzaminu

Potwierdź zakończenie Egzaminu

Czas rozpoczęcia egzaminu: **10:05:51**. Czas zakończenia egzaminu: **11:05:51**.
Odpowiedziałeś na **22 z 40** zadań egzaminacyjnych.

[Kliknij tutaj aby powrócić do zdawania egzaminu](#)

Rysunek M1.9. Potwierdzenie zakończenia egzaminu



Rysunek M1.10. Komunikat dotyczący potwierdzenia zakończenia egzaminu

Po zakończeniu egzaminu informacja dotycząca wyników zostanie wyświetlona po wybraniu opcji „Kliknij tutaj, aby wyświetlić przeliczone wyniki egzaminu” – liczba zadań, na które udzielono odpowiedzi oraz liczba poprawnych odpowiedzi (rysunki M1.11 i M1.12).

CENTRALNA KOMISJA EGZAMINACYJNA

Procedura zakończenia egzaminu przebiegła pomyślnie.

Egzamin został zakończony

Jesteś zalogowany jako: uczen_1 | Zalogowałeś się z komputera o adresie: 000.000.000.0

Zakończyłeś egzamin, ale Twoje wyniki egzaminacyjne nie zostały jeszcze przeliczone przez osobę nadzorującą egzamin.

Po przeliczeniu wyników, egzaminu przez osobę nadzorującą egzamin, będziesz mógł je wyświetlić wybierając poniższy odnośnik.

[Kliknij tutaj aby wyświetlić przeliczone wyniki egzaminu](#)

Egzamin, do którego przystąpiłeś: **T.6 Sporządzanie potraw i napojów - 12**, został oznaczony przez Ciebie jako zakończony.

W związku z zakończeniem egzaminu nie możesz kontynuować jego zdawania.

W razie wątpliwości skonsultuj się z osobą nadzorującą egzamin.

Aby zakończyć pracę z systemem egzaminacyjnym wybierz odnośnik **Wyloguj z systemu egzaminacyjnego** umieszczony w prawym górnym rogu strony.

Rysunek M1.11. Informacja dotycząca zakończenia egzaminu

CENTRALNA KOMISJA EGZAMINACYJNA

Procedura zakończenia egzaminu przebiegła pomyślnie.

Egzamin został zakończony

Jesteś zalogowany jako: uczen_I | Zalogowałeś się z komputera o adresie: 000.000.000.0

Twoje wyniki

Wszystkie poniższe wyniki wymagają jeszcze oficjalnego potwierdzenia przez Okręgową lub Centralną Komisję Egzaminacyjną

System zapisał Twoje odpowiedzi na: **22** z: **40** zadań egzaminacyjnych.
Liczba Twoich poprawnych odpowiedzi wynosi: **4**

Egzamin, do którego przystąpiłeś: **T.6 Sporządzanie potraw i napojów - 12**, został oznaczony przez Ciebie jako zakończony.
W związku z zakończeniem egzaminu nie możesz kontynuować jego zdawania.
W razie wątpliwości skonsultuj się z osobą nadzorującą egzamin.
Aby zakończyć pracę z systemem egzaminacyjnym wybierz odnośnik **Wyloguj z systemu egzaminacyjnego** umieszczony w prawym górnym rogu strony.

Rysunek M1.12. Informacja dotycząca wyników egzaminu

Po zakończonym egzaminie należy się wylogować z elektronicznego systemu zdawania egzaminów zawodowych.

Zwolnienie z części pisemnej egzaminu zawodowego

Laureaci i finaliści turniejów lub olimpiad tematycznych związanych z wybranym obszarem kształcenia zawodowego są zwolnieni z części pisemnej egzaminu zawodowego na podstawie zaświadczenia stwierdzającego uzyskanie tytułu odpowiednio laureata lub finalisty. Zaświadczenie przedkłada się przewodniczącemu zespołu egzaminacyjnego. Zwolnienie laureata lub finalisty turnieju lub olimpiady tematycznej z części pisemnej egzaminu zawodowego jest równoznaczne z uzyskaniem z części pisemnej egzaminu zawodowego najwyższego wyniku, czyli 100%.

Wykaz turniejów i olimpiad tematycznych do publicznej wiadomości podaje dyrektor Centralnej Komisji Egzaminacyjnej.

3.2. Część praktyczna egzaminu

Część praktyczna jest przeprowadzana w formie testu praktycznego.

Część praktyczna egzaminu zawodowego polega na wykonaniu przez zdającego zadania egzaminacyjnego zawartego w arkuszu egzaminacyjnym na stanowisku egzaminacyjnym. Stanowisko powinno być przygotowane z uwzględnieniem warunków realizacji kształcenia w danym zawodzie określonych w podstawie programowej kształcenia w zawodach, właściwych dla kwalifikacji wyodrębnionej w tym zawodzie, w zakresie której odbywa się ten egzamin.

Na zapoznanie się z treścią zadania egzaminacyjnego zawartego w arkuszu egzaminacyjnym oraz z wyposażeniem stanowiska egzaminacyjnego Zdający ma 10 minut, których nie wlicza się do czasu trwania części praktycznej egzaminu zawodowego.

Część praktyczna egzaminu zawodowego trwa nie krócej niż 120 minut i nie dłużej niż 240 minut. Czas trwania części praktycznej egzaminu zawodowego dla konkretnej kwalifikacji określony jest w module 3. informatora.

3.3. Podstawa uznania egzaminu za zdany

Zdający zdał egzamin zawodowy, jeżeli uzyskał:

- 1) z części pisemnej – co najmniej 50% punktów możliwych do uzyskania (czyli Zdający rozwiązał poprawnie minimum 20 zadań testu pisemnego),

i

- 2) z części praktycznej – co najmniej 75% punktów możliwych do uzyskania.

Wynik egzaminu zawodowego ustala i ogłasza komisja okręgowa. Wynik ustalony przez komisję okręgową jest ostateczny.

4. Postępowanie po egzaminie

Zastrzeżenia do przebiegu egzaminu

Jeżeli Zdający uzna, że w trakcie egzaminu zostały naruszone przepisy dotyczące jego przeprowadzania, może zgłosić pisemnie zastrzeżenie do dyrektora OKE w terminie 2 dni roboczych od daty egzaminu w części pisemnej lub praktycznej. Zastrzeżenie musi zawierać dokładny opis zaistniałej sytuacji będącej naruszeniem przepisów.

Dyrektor OKE rozpatruje zastrzeżenie w terminie 7 dni od daty jego otrzymania. W razie stwierdzenia naruszenia przepisów, dyrektor OKE w porozumieniu z dyrektorem Komisji Centralnej może unieważnić dany egzamin w stosunku do wszystkich Zdających albo Zdających w jednej szkole/placówce/ u pracodawcy lub w jednej sali, a także w stosunku do poszczególnych Zdających i zarządzić jego ponowne przeprowadzenie. Rozstrzygnięcie dyrektora OKE jest ostateczne. Nowy termin egzaminu ustala dyrektor OKE w porozumieniu z dyrektorem CKE.

Unieważnienie egzaminu

Przewodniczący zespołu egzaminacyjnego lub zespołu nadzorującego część praktyczną egzaminu może unieważnić odpowiednią część egzaminu w przypadku:

- 1) stwierdzenia niesamodzielnego rozwiązywania zadań egzaminacyjnych przez zdającego,
- 2) wniesienia przez zdającego do sali egzaminacyjnej urządzenia telekomunikacyjnego lub materiałów i przyborów pomocniczych niewymienionych w wykazie ogłoszonym przez dyrektora CKE albo korzystania przez zdającego podczas egzaminu z urządzenia telekomunikacyjnego lub niedopuszczonych do użytku materiałów i przyborów,
- 3) zakłócania przez zdającego prawidłowego przebiegu części pisemnej lub części praktycznej egzaminu zawodowego w sposób utrudniający pracę pozostałym Zdającym.

Dyrektor OKE w porozumieniu z dyrektorem CKE może unieważnić egzamin zdającego lub Zdających i zarządzić jego ponowne przeprowadzenie w przypadku:

- 1) niemożności ustalenia wyniku egzaminu na skutek zaginięcia lub zniszczenia kart oceny, kart odpowiedzi lub odpowiedzi Zdających zapisanych i zarchiwizowanych w elektronicznym systemie przeprowadzania egzaminu,
- 2) stwierdzenia naruszenia przepisów dotyczących przeprowadzania egzaminu, na skutek zastrzeżeń zgłoszonych przez zdającego lub z urzędu, jeżeli to naruszenie mogło wpłynąć na wynik danego egzaminu.

Dokumenty potwierdzające zdanie egzaminu

W przypadku, gdy Zdający zdał egzamin zawodowy, otrzymuje świadectwo potwierdzające kwalifikacje w zawodzie w zakresie jednej kwalifikacji wydane przez okręgową komisję egzaminacyjną.

Osoba, która zdała egzaminy z zakresu wszystkich kwalifikacji wyodrębnionych w danym zawodzie oraz posiada poziom wykształcenia wymagany dla danego zawodu, otrzymuje dyplom potwierdzający kwalifikacje w zawodzie. Dyplom wydaje okręgowa komisja egzaminacyjna.

Ponowne przystąpienie do egzaminu

Osoby, które

- nie zdały jednej lub obu części egzaminu,
- nie przystąpiły do egzaminu w wyznaczonym terminie,
- przerwały egzamin

mogą ponownie przystąpić do egzaminu lub niezdanej części, z tym że:

- uczniowie (słuchacze) przystępują do egzaminu w kolejnych terminach w trakcie nauki oraz dwukrotnie po zakończeniu nauki na zasadach określonych dla absolwentów; przystąpienie po raz trzeci lub kolejny po zakończeniu nauki odbywa się na warunkach określonych dla egzaminu eksternistycznego,
- osoby, które rozpoczęły zdawanie egzaminu zawodowego po zakończeniu nauki (absolwenci) lub po ukończeniu kursu kwalifikacyjnego oraz osoby, które przystąpiły do egzaminu na podstawie świadectw szkolnych uzyskanych za granicą, po dwukrotnym niezdaniu tego egzaminu lub jego części zdają egzamin zawodowy lub jego część na warunkach określonych dla egzaminu eksternistycznego.

Po upływie trzech lat od dnia, w którym Zdający przystąpił do części pisemnej egzaminu i nie zdał egzaminu lub mógł przystąpić po raz pierwszy do części pisemnej egzaminu, przystępuje do egzaminu w pełnym zakresie.

MODUŁ 2. INFORMACJE O ZAWODZIE

1. Zadania zawodowe

Absolwent szkoły kształcącej w zawodzie **technik procesów introligatorskich** powinien być przygotowany do wykonywania następujących zadań zawodowych:

- 1) przygotowywania materiałów, maszyn i urządzeń do realizacji procesów introligatorskich;
- 2) prowadzenia procesów wykonywania druków luźnych i opraw;
- 3) planowania poligraficznych procesów produkcyjnych;
- 4) kontrolowania przebiegu produkcji poligraficznej.

2. Wyodrębnienie kwalifikacji w zawodzie

W zawodzie **technik procesów introligatorskich** wyodrębniono 2 kwalifikacje.

Numer kwalifikacji (kolejność) w zawodzie	Symbol kwalifikacji z podstawy programowej	Nazwa kwalifikacji
K1	A.14.	<i>Realizacja procesów introligatorskich</i>
K2	A.40.	<i>Planowanie i kontrola produkcji poligraficznej</i>

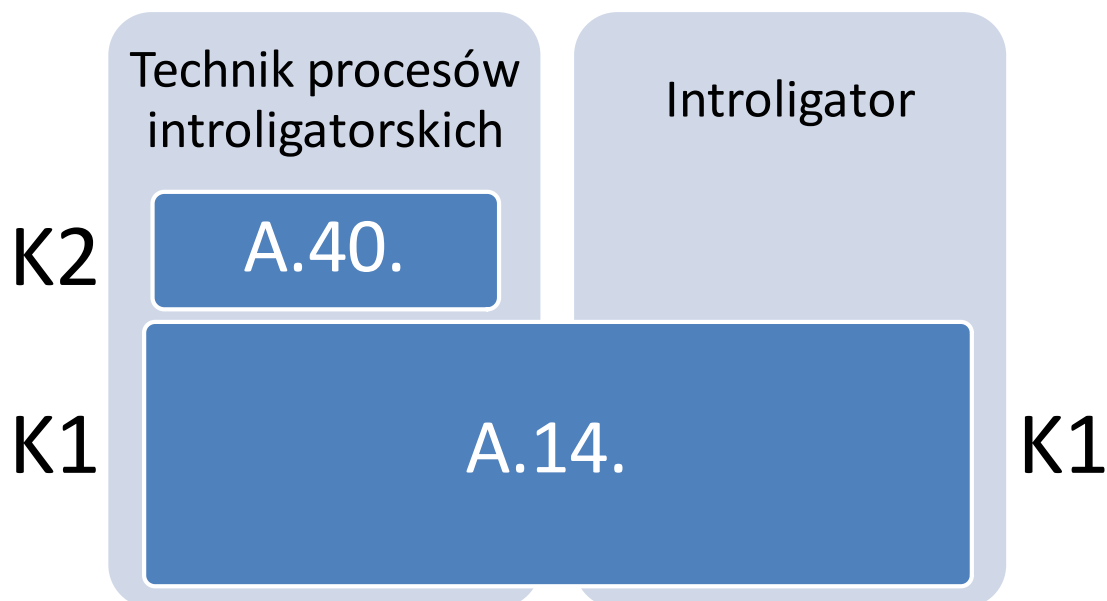
3. Możliwości kształcenia w zawodzie

Klasyfikacja zawodów szkolnictwa zawodowego przewiduje możliwość kształcenia w zawodzie **technik procesów introligatorskich** w 4-letnim technikum. Istnieje również możliwość kształcenia na kwalifikacyjnych kursach zawodowych w zakresie kwalifikacji A.14. *Realizacja procesów introligatorskich* oraz w zakresie kwalifikacji A.40. *Planowanie i kontrola produkcji poligraficznej*.

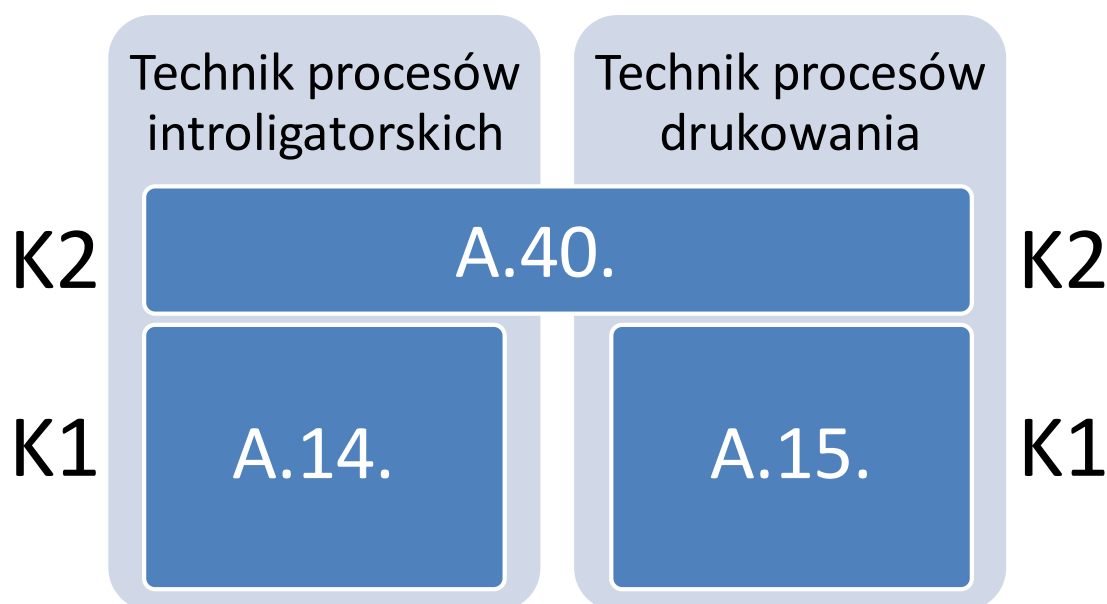
4. Wspólne kwalifikacje w zawodach

Oprócz zawodu **technik procesów introligatorskich**, kwalifikację A.14. wyodrębniono również w zawodzie **introligator**, natomiast kwalifikację A.40. wyodrębniono także w zawodzie **technik procesów drukowania**.

Zależności między zawodami przedstawiają rysunki 1 i 2.



Rysunek 1. Zależności między zawodami **technik procesów introligatorskich** i **introligator**



Rysunek 2. Zależności między zawodami **technik procesów introligatorskich** i **technik procesów drukowania**

Szczegółowe informacje o zawodach **introligator** i **technik procesów drukowania** znajdują się w publikacjach:

- Informator o egzaminie potwierdzającym kwalifikacje w zawodzie – Introligator 732301.*
- Informator o egzaminie potwierdzającym kwalifikacje w zawodzie – Technik procesów drukowania 311935.*

Publikacje są dostępne na stronie CKE pod adresem <http://www.cke.edu.pl>.

MODUŁ 3. WYMAGANIA EGZAMINACYJNE Z PRZYKŁADAMI ZADAŃ

Kwalifikacja K1

A.14. Realizacja procesów introligatorskich

1. Przykłady zadań do części pisemnej egzaminu dla wybranych umiejętności z kwalifikacji A.14. Realizacja procesów introligatorskich

1.1. Wykonywanie obróbki druków luźnych

1) *Dobiera metody i techniki wykonania druków luźnych, na przykład:*

- rozróżnia introligatorskie operacje jednostkowe;
- dobiera metody obróbki wykończającej druków luźnych;
- dobiera introligatorską operację jednostkową do procesu technologicznego;
- dobiera metody i techniki do wykonywania opakowań.

Przykładowe zadanie 1.

Owalny kształt etykiety papierowej uzyskuje się metodą

- A. cięcia.
- B. wykrawania.
- C. laminowania.
- D. przegniatania.

Odpowiedź prawidłowa: **B**.

2) *Dobiera maszyny i materiały do wykonywania druków luźnych, na przykład:*

- rozróżnia materiały introligatorskie;
- identyfikuje maszyny do wykonywania druków luźnych;
- dobiera maszyny do introligatorskich operacji jednostkowych;
- dobiera materiały do wykonywania opakowań;
- dobiera materiały do introligatorskich operacji wykończających;
- dobiera maszyny do wykonywania opakowań;
- dobiera maszyny i urządzenia do introligatorskich operacji wykończających.

Przykładowe zadanie 2.

Podłożem odpowiednim do wykonania kart wizytowych jest

- A. papier ozdobny.
- B. papier offsetowy.
- C. folia metalizowana.
- D. tektura wielowarstwowa.

Odpowiedź prawidłowa: **A.**

3) Przygotowuje materiały do wykonywania druków luźnych, na przykład:

- przygotowuje materiały do wykonywania introligatorskich operacji jednostkowych;
- przygotowuje materiały do wykonywania opakowań;
- przygotowuje materiały do wykonywania introligatorskiej obróbki wykończeniowej.

Przykładowe zadanie 3.

Z jednego arkusza tektury wykonujemy osiem plansz. Ile arkuszy tej tektury potrzeba do wykonania 100 plansz?

- A. 3
- B. 13
- C. 23
- D. 30

Odpowiedź prawidłowa: **B.**

1.2. Wykonywanie opraw**1) Określa rodzaje opraw i ich elementy składowe, na przykład:**

- rozróżnia oprawy introligatorskie i ich elementy;
- określa elementy składowe opraw prostych;
- określa elementy składowe opraw złożonych;
- określa elementy składowe opraw specjalnych.

Przykładowe zadanie 4.

Wzmocnienie grzbietu wkładu paskiem grzbietowym ze skrzydełkami wykonuje się w oprawie

- A. zeszytowej.
- B. bindowanej.
- C. jednorodnej.
- D. przylegającej.

Odpowiedź prawidłowa: **C.**

2) *Dobiera metody i techniki wykonywania opraw, na przykład:*

- dobiera metody i techniki wykonywania opraw prostych;
- dobiera metody i techniki wykonywania opraw złożonych;
- dobiera metody i techniki wykonywania opraw specjalnych.

Przykładowe zadanie 5.

Połączenie wkładu z okładką w oprawie zeszytowej wykonuje się metodą

- A. szycia drutem.
- B. spinania nitem.
- C. łączenia spiralą.
- D. klejenia wachlarzowego.

Odpowiedź prawidłowa: **A.**

4) *Przygotowuje materiały do wykonywania opraw, na przykład:*

- przygotowuje materiały do wykonywania introligatorskich opraw prostych;
- przygotowuje materiały do wykonywania introligatorskich opraw złożonych;
- przygotowuje materiały do wykonywania introligatorskich opraw specjalnych.

Przykładowe zadanie 6.

Ile arkuszy formatu A2 potrzeba do wykonania 50 składek 16-stronicowych formatu A5?

- A. 25
- B. 50
- C. 75
- D. 100

Odpowiedź prawidłowa: **B.**

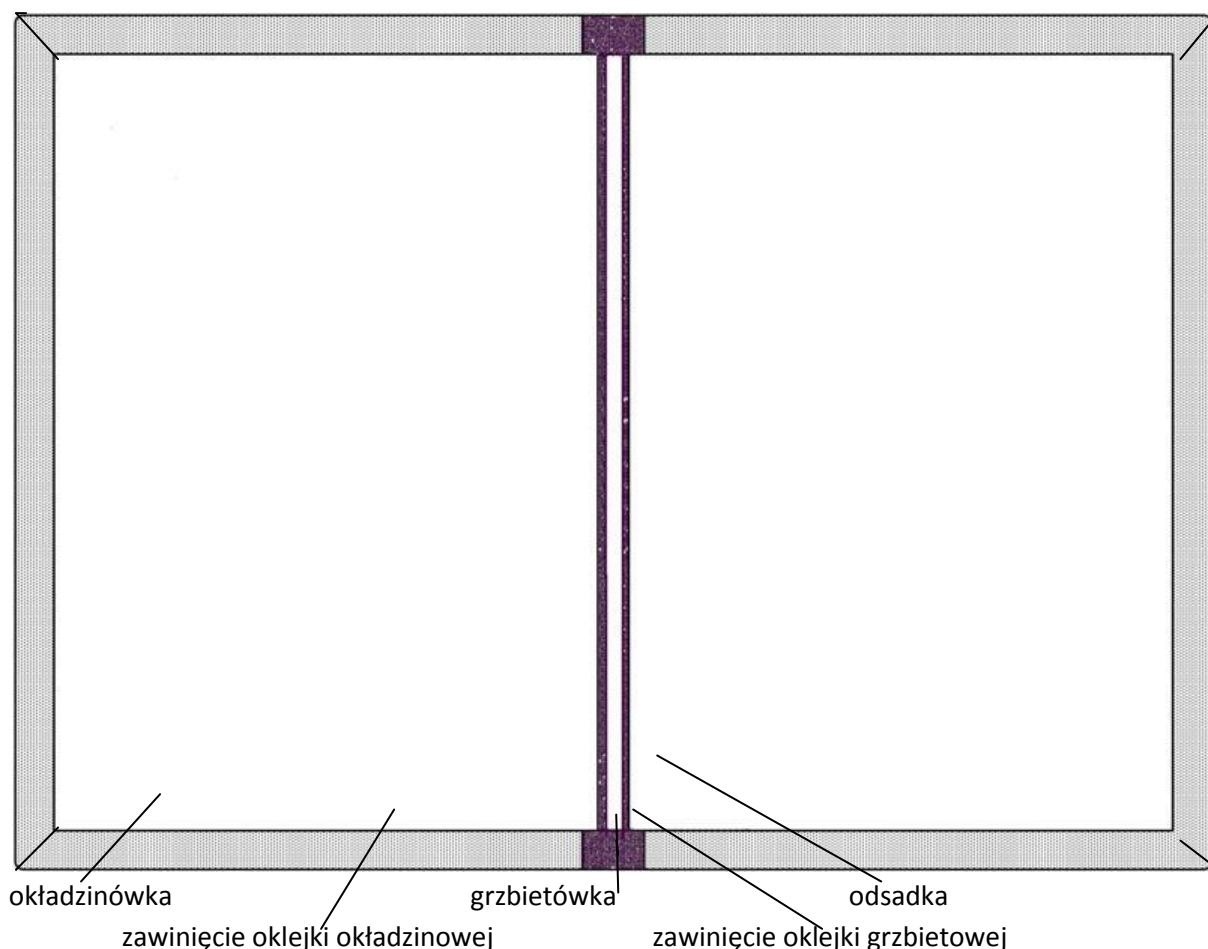
2. Przykład zadania do części praktycznej egzaminu dla wybranych umiejętności z kwalifikacji A.14. *Realizacja procesów introligatorskich*

Wykonaj dwie jednakowe okładki kombinowane przeznaczone do połączenia z wkładem o grubości 10mm i grzbiecie prostym zgodnie z Kartą technologiczną wyrobu i Schematycznym rysunkiem wnętrza okładki.

Karta technologiczna wyrobu

Przedmiot zamówienia		
Okładka kombinowana z narożnikami prostymi i kancikami, 2 egzemplarze		
Parametry techniczne okładki		
Format wkładu	A5 (148 x 210 mm)	
Szerokość grzbietu	10 mm	
Sposób łączenia elementów okładki	klejenie	
Odsadki	6–8 mm	
Szerokość kancików	dolny i górny 3–4 mm przedni 4–5 mm	
Materiały do wykonania okładki	okładzinówki	tektura grubości 1 mm
	grzbietówka	wyrób papierniczy 220 –320 g/m ²
	oklejki	materiał pokryciowy powlekany na podłożu papierowym
Zawinięcia oklejek	12–14 mm	

Schematyczny rysunek wnętrza okładki



Zadanie wykonaj na stanowisku pracy, wyposażonym zgodnie z Podstawą Programową dla zawodu Introligator.

Podczas wykonywania zadania przestrzegaj zasad organizacji pracy, bhp i p. poż. oraz ochrony środowiska.

Czas na wykonanie zadania wynosi 120 minut.

Ocenie podlegać będą

- dwie okładki – rezultat 1;
- przebieg operacji wykonania okładek
 - przestrzeganie odpowiedniej kolejności wykonania operacji technologicznych podczas wykonywania okładek, –przestrzeganie i zachowanie przepisów bhp na stanowiskach introligatorskich – rezultat 2.

Kryteria oceniania wykonania zadania praktycznego będą uwzględniać

- poprawność ułożenia włókien materiału w każdej okładce,
- trwałość połączonych elementów w każdej okładce,
- odpowiednią jakość oklejonych powierzchni w każdej okładce,

- poprawność wykonania zawinięć i narożników w każdej okładce,
- jakość wykonania oklejenia każdej okładki,
- kolejność prowadzenia procesów technologicznych,
- racjonalne gospodarowanie materiałami introligatorskimi,
- zachowanie należytej ostrożności podczas krojenia.

Umiejętności sprawdzane zadaniem praktycznym

1. Wykonywanie obróbki druków luźnych

- 1) *Dobiera metody i techniki wykonywania druków luźnych;*
- 2) *Dobiera materiały i maszyny do wykonywania druków luźnych;*
- 3) *Przygotowuje materiały do wykonania druków luźnych;*
- 5) *Obsługuje maszyny i urządzenia do wykonywania druków luźnych;*
- 7) *Prowadzi bieżącą kontrolę procesu wykonywania druków luźnych;*
- 8) *Przygotowuje druki luźne do ekspedycji.*

2. Wykonywanie opraw

- 2) *Dobiera metody i techniki wykonywania opraw;*
- 4) *Przygotowuje materiały do wykonywania opraw;*
- 6) *Obsługuje maszyny i urządzenia do wykonywania opraw;*
- 8) *Prowadzi bieżącą kontrolę procesu wykonywania opraw;*
- 9) *Przygotowuje oprawy do ekspedycji.*

Inne zadania praktyczne z zakresu kwalifikacji A.14. *Realizacja procesów introligatorskich*

- wykonywanie obróbki druków jednostkowych;
- wykonywanie opakowań;
- wykonywanie introligatorskich operacji wykończających;
- wykonywanie opraw lub ich elementów.

Kwalifikacja K2

A.40. Planowanie i kontrola produkcji poligraficznej

1. Przykłady zadań do części pisemnej egzaminu dla wybranych umiejętności z kwalifikacji A.40. Planowanie i kontrola produkcji poligraficznej

1.1. Planowanie produkcji poligraficznej

Umiejętność 1) *ustala technologiczne parametry produktu poligraficznego, na przykład:*

- ustala format produktu poligraficznego;
- ustala format produktu poligraficznego;
- ustala kolorystykę produktu poligraficznego;
- oblicza objętość publikacji;
- dobiera podłoże drukowe do produktu poligraficznego;
- określa rodzaj uszlachetnień stosowanych w produkcie poligraficznym.

Przykładowe zadanie 1.

Optymalnym podłożem drukowym do wykonania teczek reklamowych jest

- A. papier offsetowy 160 g/m².
- B. papier syntetyczny 120 g/m².
- C. tektura introligatorska 800 g/m².
- D. karton jednostronnie powlekany 300 g/m².

Odpowiedź prawidłowa: **D**.

Umiejętność 4) *wykonuje obliczenia dotyczące zapotrzebowania materiałowego, na przykład:*

- oblicza zapotrzebowanie materiałowe podłoża drukowego;
- oblicza zapotrzebowanie materiałowe innych materiałów poligraficznych;
- określa przyczyny powstawania strat materiałowych;
- oblicza nadwyżkę materiałową zgodnie z normami poligraficznymi.

Przykładowe zadanie 2.

Ile arkuszy papieru B1 (bez uwzględniania naddatków) potrzebne jest do wykonania 8000 sztuk ulotek o formacie B5?

- A. 500
- B. 800
- C. 5000
- D. 8000

Odpowiedź prawidłowa: **A**.

Umiejętność 6) *wykonuje obliczenia dotyczące kosztów wytwarzania produktów poligraficznych, na przykład:*

- oblicza koszt podłoża drukowego;

- oblicza koszt innych materiałów poligraficznych stosowanych w procesie produkcyjnym;
- oblicza koszt poszczególnych operacji technologicznych;
- oblicza koszty związane z obsługą maszyn i urządzeń poligraficznych;
- oblicza koszt gotowych produktów poligraficznych.

Przykładowe zadanie 3.

Koszt przejścia arkusza B2 przez zespół drukujący maszyny określono na 0,04 zł. Koszt wydrukowania 2000 arkuszy dwukolorowych wyniesie

- A. 80 zł
- B. 100 zł
- C. 160 zł
- D. 200 zł

Odpowiedź prawidłowa: C.

1.2. Planowanie produkcji poligraficznej

Umiejętność 2) *przestrzega zasad kontroli i oceny jakości materiałów, półproduktów i produktów poligraficznych, na przykład:*

- określa zasady kontroli i oceny jakości materiałów poligraficznych;
- określa zasady kontroli i oceny jakości półproduktów poligraficznych;
- określa zasady kontroli i oceny jakości gotowych produktów poligraficznych;
- stosuje zasady kontroli i oceny jakości materiałów poligraficznych;
- stosuje zasady kontroli i oceny jakości półproduktów poligraficznych;
- stosuje zasady kontroli i oceny jakości gotowych produktów poligraficznych.

Przykładowe zadanie 4.

Ocena jakości zadrukowanego arkusza polega na sprawdzeniu

- A. liniatury rastra.
- B. gęstości optycznej.
- C. gramatury papieru.
- D. wilgotności podłoża.

Odpowiedź prawidłowa: B.

Umiejętność 3) *dobiera urządzenia i przyrządy kontrolno-pomiarowe do kontroli jakości produkcji poligraficznej, na przykład:*

- dobiera urządzenia i przyrządy kontrolno-pomiarowe do kontroli jakości materiałów poligraficznych;
- dobiera urządzenia i przyrządy kontrolno-pomiarowe do kontroli jakości półproduktów poligraficznych;
- dobiera urządzenia i przyrządy kontrolno-pomiarowe do kontroli jakości gotowych produktów poligraficznych.

Przykładowe zadanie 5.

Urządzeniem do pomiaru gęstości optycznej odbitek drukarskich na podłożu nieprzezroczystym jest

- A. densytometr refleksyjny.
- B. gęstościomierz drukarski.
- C. densytometr transmisyjny.
- D. światłomierz poligraficzny.

Odpowiedź prawidłowa: **A.**

Umiejętność 8) *wprowadza działania naprawcze na podstawie analizy wyników kontroli, na przykład:*

- dokonuje analizy wyników poligraficznej kontroli jakości;
- określa przyczyny występowania nieprawidłowości w procesie produkcyjnym;
- proponuje działania naprawcze w procesie produkcyjnym.

Przykładowe zadanie 6.

Kontrola jakości ulotek reklamowych wykazuje trwałą niezgodność wymiarową produktu w stosunku do założeń technologicznych. Jest to związane

- A. z awarią krajarki jednożożowej.
- B. z brakiem kalibracji urządzenia proofingowego.
- C. z rozregulowaniem zespołu farbowego maszyny drukującej.
- D. zbyt niskim stężeniem wywoływacza w naświetlarce ctp.

Odpowiedź prawidłowa: **A.**

2. Przykład zadania do części praktycznej egzaminu dla wybranych umiejętności z kwalifikacji A.40. *Planowanie i kontrola produkcji poligraficznej*

Opracuj Kartę Technologiczną oraz schemat blokowy dotyczący przygotowania procesów poligraficznych potrzebnych do wykonania 18000 pocztówek w formacie 150 x 100 mm, wykonanych w kolorystyce 4+1 na podłożu jednostronnie powlekanym o gramaturze $280 \div 350 \text{ g/m}^2$. Naszkicuj schemat rozmieszczenia użytków na arkuszu, uwzględniając wymiary arkusza i użytków, znaki cięcia i pasowania oraz paski kontrolne. Strona wielobarwna pocztówki jest pokryta folią błyszczącą, a produkt końcowy zapakowany w paczki po 100 sztuk. Naddatek technologiczny dotyczący podłoża przyjmij 10%.

Na stanowisku znajduje się wykaz wyposażenia zakładu.

Karta Technologiczna

Nazwa zamówienia
Założenia technologiczne
Technika drukowania

Dział technologiczny	Maszyny/urządzenia/ oprogramowanie/ przyrządy kontrolno-pomiarowe	Materiały
PREPRESS		
PRESS		
POSTPRESS		

Czas na wykonanie zadania wynosi 180 minut.

Ocenić podlegać będzie:

- karta technologiczna – rezultat 1;
- schemat blokowy procesów poligraficznych – rezultat 2;
- schemat rozmieszczenia użytków na arkuszu – rezultat 3.

Kryteria oceniania wykonania zadania praktycznego będą uwzględniać:

- poprawność założeń technologicznych;
- poprawność doboru techniki drukowania;
- poprawność doboru maszyn i urządzeń oraz materiałów w prepress, press, postpress;
- poprawność obliczeń zapotrzebowanie materiałowe w arkuszach i kg;
- zgodność schematu blokowego z kolejnością procesów poligraficznych – prepress, press, postpress;
- poprawność rozmieszczenia użytków na arkuszu.

Umiejętności sprawdzane zadaniem praktycznym

1. Planowanie produkcji poligraficznej

- 1) *ustala technologiczne parametry produktu poligraficznego;*
- 3) *planuje proces wytwarzania produktu poligraficznego;*
- 4) *wykonuje obliczenia dotyczące zapotrzebowania materiałowego;*
- 6) *wykonuje obliczenia dotyczące kosztów wytwarzania produktów poligraficznych.*

2. Kontrolowanie produkcji poligraficznej

- 1) *stosuje standardy jakości produkcji poligraficznej;*
- 4) *posługuje się urządzeniami i przyrządami kontrolno-pomiarowymi;*
- 5) *ocenia jakość materiałów i półproduktów poligraficznych na poszczególnych etapach produkcji;*
- 6) *ocenia jakość wykonania gotowego produktu poligraficznego;*
- 7) *ocenia stan techniczny maszyn i urządzeń poligraficznych;*
- 8) *wprowadza działania naprawcze na podstawie analizy wyników kontroli.*

Inne zadania praktyczne z zakresu kwalifikacji **A.40. Planowanie i kontrola produkcji poligraficznej** mogą dotyczyć

- kalkulacji kosztów produkcji poligraficznej;
- kontrolowania procesów poligraficznych;
- oceny jakości produktów poligraficznych.

ZAŁĄCZNIKI

ZAŁĄCZNIK 1. Wykaz wybranych aktów prawnych

ZAŁĄCZNIK 2. Podstawa programowa kształcenia w zawodzie technik procesów introligatorskich

ZAŁĄCZNIK 3. Procedury przeprowadzania i organizowania egzaminu potwierdzającego kwalifikacje w zawodzie

ZAŁĄCZNIK 4. Wzór deklaracji przystąpienia do egzaminu dla ucznia/słuchacza/absolwenta

ZAŁĄCZNIK 5. Wzór wniosku o dopuszczenie do egzaminu eksternistycznego zawodowego

ZAŁĄCZNIK 6. Wykaz Okręgowych Komisji Egzaminacyjnych

ZAŁĄCZNIK 1. Wykaz wybranych aktów prawnych

- Ustawa z dnia 19 sierpnia 2011 r. o zmianie ustawy o systemie oświaty oraz niektórych innych ustaw (Dz. U. z 2011 r, Nr 205, poz. 1206)
- Rozporządzenie MEN z dnia 23 grudnia 2011 r. w sprawie klasyfikacji zawodów szkolnictwa zawodowego (Dz. U. z 2012 r., poz. 7)
- Rozporządzenie MEN z dnia 7 lutego 2012 r. w sprawie podstawy programowej kształcenia w zawodach (Dz. U. z 2012 r., poz. 184)
- Rozporządzenie Ministra Edukacji Narodowej z dnia 11 stycznia 2012 r. w sprawie egzaminów eksternistycznych (Dz. U. z 2012 r., poz. 188)
- Rozporządzenie MEN z dnia 24 lutego 2012 r. zmieniające rozporządzenie w sprawie warunków i sposobu oceniania, klasyfikowania i promowania uczniów i słuchaczy oraz przeprowadzania sprawdzianów i egzaminów w szkołach publicznych (Dz. U. z 2012 r., poz. 262)

ZAŁĄCZNIK 2. Podstawa programowa kształcenia w zawodzie

Opracowano na podstawie dokumentu z dnia 7 lutego 2012 r.

technik procesów introligatorskich 311936

Celem kształcenia zawodowego jest przygotowanie uczących się do życia w warunkach współczesnego świata, wykonywania pracy zawodowej i aktywnego funkcjonowania na zmieniającym się rynku pracy.

Zadania szkoły i innych podmiotów prowadzących kształcenie zawodowe oraz sposób ich realizacji są uwarunkowane zmianami zachodzącymi w otoczeniu gospodarczo-społecznym, na które wpływają w szczególności: idea gospodarki opartej na wiedzy, globalizacja procesów gospodarczych i społecznych, rosnący udział handlu międzynarodowego, mobilność geograficzna i zawodowa, nowe techniki i technologie, a także wzrost oczekiwań pracodawców w zakresie poziomu wiedzy i umiejętności pracowników.

W procesie kształcenia zawodowego ważne jest integrowanie i korelowanie kształcenia ogólnego i zawodowego, w tym doskonalenie kompetencji kluczowych nabytych w procesie kształcenia ogólnego, z uwzględnieniem niższych etapów edukacyjnych. Odpowiedni poziom wiedzy ogólnej powiązanej z wiedzą zawodową przyczyni się do podniesienia poziomu umiejętności zawodowych absolwentów szkół kształcących w zawodach, a tym samym zapewni im możliwość sprostania wyzwaniom zmieniającego się rynku pracy. W procesie kształcenia zawodowego są podejmowane działania wspomagające rozwój każdego uczącego się, stosownie do jego potrzeb i możliwości, ze szczególnym uwzględnieniem indywidualnych ścieżek edukacji i kariery, możliwości podnoszenia poziomu wykształcenia i kwalifikacji zawodowych oraz zapobiegania przedwczesnemu kończeniu nauki.

Elastycznemu reagowaniu systemu kształcenia zawodowego na potrzeby rynku pracy, jego otwartości na uczenie się przez całe życie oraz mobilności edukacyjnej i zawodowej absolwentów ma służyć wyodrębnienie kwalifikacji w ramach poszczególnych zawodów wpisanych do klasyfikacji zawodów szkolnictwa zawodowego.

1. CELE KSZTAŁCENIA W ZAWODZIE

Absolwent szkoły kształcącej w zawodzie technik procesów introligatorskich powinien być przygotowany do wykonywania następujących zadań zawodowych:

- 1) przygotowywania materiałów, maszyn i urządzeń do realizacji procesów introligatorskich;
- 2) prowadzenia procesów wykonywania druków luźnych i opraw;
- 3) planowania poligraficznych procesów produkcyjnych;
- 4) kontrolowania przebiegu produkcji poligraficznej.

2. EFEKTY KSZTAŁCENIA

Do wykonywania wyżej wymienionych zadań zawodowych niezbędne jest osiągnięcie zakładanych efektów kształcenia, na które składają się:

- 1) efekty kształcenia wspólne dla wszystkich zawodów;

(BHP). Bezpieczeństwo i higiena pracy

Uczeń:

- 1) rozróżnia pojęcia związane z bezpieczeństwem i higieną pracy, ochroną przeciwpożarową, ochroną środowiska i ergonomią;
- 2) rozróżnia zadania i uprawnienia instytucji oraz służb działających w zakresie ochrony pracy i ochrony środowiska w Polsce;
- 3) określa prawa i obowiązki pracownika oraz pracodawcy w zakresie bezpieczeństwa i higieny pracy;
- 4) przewiduje zagrożenia dla zdrowia i życia człowieka oraz mienia i środowiska związane z wykonywaniem zadań zawodowych;
- 5) określa zagrożenia związane z występowaniem szkodliwych czynników w środowisku pracy;
- 6) określa skutki oddziaływania czynników szkodliwych na organizm człowieka;
- 7) organizuje stanowisko pracy zgodnie z obowiązującymi wymaganiami ergonomii, przepisami bezpieczeństwa i higieny pracy, ochrony przeciwpożarowej i ochrony środowiska;

- 8) stosuje środki ochrony indywidualnej i zbiorowej podczas wykonywania zadań zawodowych;
- 9) przestrzega zasad bezpieczeństwa i higieny pracy oraz stosuje przepisy prawa dotyczące ochrony przeciwpożarowej i ochrony środowiska;
- 10) udziela pierwszej pomocy poszkodowanym w wypadkach przy pracy oraz w stanach zagrożenia zdrowia i życia.

(PDG). Podejmowanie i prowadzenie działalności gospodarczej

Uczeń:

- 1) stosuje pojęcia z obszaru funkcjonowania gospodarki rynkowej;
- 2) stosuje przepisy prawa pracy, przepisy prawa dotyczące ochrony danych osobowych oraz przepisy prawa podatkowego i prawa autorskiego;
- 3) stosuje przepisy prawa dotyczące prowadzenia działalności gospodarczej;
- 4) rozróżnia przedsiębiorstwa i instytucje występujące w branży i powiązania między nimi;
- 5) analizuje działania prowadzone przez przedsiębiorstwa funkcjonujące w branży;
- 6) inicjuje wspólne przedsięwzięcia z różnymi przedsiębiorstwami z branży;
- 7) przygotowuje dokumentację niezbędną do uruchomienia i prowadzenia działalności gospodarczej;
- 8) prowadzi korespondencję związaną z prowadzeniem działalności gospodarczej;
- 9) obsługuje urządzenia biurowe oraz stosuje programy komputerowe wspomagające prowadzenie działalności gospodarczej;
- 10) planuje i podejmuje działania marketingowe prowadzonej działalności gospodarczej;
- 11) optymalizuje koszty i przychody prowadzonej działalności gospodarczej.

(JOZ). Język obcy ukierunkowany zawodowo

Uczeń:

- 1) posługuje się zasobem środków językowych (leksykalnych, gramatycznych, ortograficznych oraz fonetycznych), umożliwiających realizację zadań zawodowych;
- 2) interpretuje wypowiedzi dotyczące wykonywania typowych czynności zawodowych artykułowane powoli i wyraźnie, w standardowej odmianie języka;
- 3) analizuje i interpretuje krótkie teksty pisemne dotyczące wykonywania typowych czynności zawodowych;
- 4) formułuje krótkie i zrozumiałe wypowiedzi oraz teksty pisemne umożliwiające komunikowanie się w środowisku pracy;
- 5) korzysta z obcojęzycznych źródeł informacji.

(KPS). Kompetencje personalne i społeczne

Uczeń:

- 1) przestrzega zasad kultury i etyki;
- 2) jest kreatywny i konsekwentny w realizacji zadań;
- 3) przewiduje skutki podejmowanych działań;
- 4) jest otwarty na zmiany;
- 5) potrafi radzić sobie ze stresem;
- 6) aktualizuje wiedzę i doskonali umiejętności zawodowe;
- 7) przestrzega tajemnicy zawodowej;
- 8) potrafi ponosić odpowiedzialność za podejmowane działania;
- 9) potrafi negocjować warunki porozumień;
- 10) współpracuje w zespole.

(OMZ). Organizacja pracy małych zespołów (wyłącznie dla zawodów nauczanych na poziomie technika)

Uczeń:

- 1) planuje pracę zespołu w celu wykonania przydzielonych zadań;
- 2) dobiera osoby do wykonania przydzielonych zadań;
- 3) kieruje wykonaniem przydzielonych zadań;
- 4) ocenia jakość wykonania przydzielonych zadań;
- 5) wprowadza rozwiązania techniczne i organizacyjne wpływające na poprawę warunków i jakość pracy;

6) komunikuje się ze współpracownikami.

2) efekty kształcenia wspólne dla zawodów w ramach obszaru administracyjno-usługowego, stanowiące podbudowę do kształcenia w zawodzie lub grupie zawodów PKZ(A.i);

PKZ(A.i) Umiejętności stanowiące podbudowę do kształcenia w zawodach: drukarz, introligator, technik procesów drukowania, technik procesów introligatorskich, technik cyfrowych procesów graficznych

Uczeń:

- 1) posługuje się terminologią poligraficzną;
 - 2) odczytuje schematy i rysunki techniczne stosowane w poligrafii;
 - 3) rozróżnia produkty poligraficzne;
 - 4) charakteryzuje materiały poligraficzne;
 - 5) posługuje się miarami poligraficznymi;
 - 6) charakteryzuje procesy przygotowalności poligraficznej;
 - 7) charakteryzuje techniki drukowania;
 - 8) charakteryzuje procesy introligatorskie i wykończeniowe;
 - 9) rozpoznaje maszyny i urządzenia poligraficzne oraz ich główne zespoły;
 - 10) posługuje się poligraficzną dokumentacją techniczną i technologiczną;
 - 11) identyfikuje elementy cyfrowych systemów produkcyjnych w poligrafii;
 - 12) stosuje techniki komputerowego wspomaganie procesów technologicznych;
 - 13) stosuje programy komputerowe wspomagające wykonywanie zadań.
- 3) efekty kształcenia właściwe dla kwalifikacji wyodrębnionych w zawodzie technik procesów introligatorskich opisane w części II:

A.14. Realizacja procesów introligatorskich

1. Wykonywanie obróbki druków luźnych

Uczeń:

- 1) dobiera metody i techniki wykonania druków luźnych;
- 2) dobiera materiały i maszyny do wykonywania druków luźnych;
- 3) przygotowuje materiały do wykonywania druków luźnych;
- 4) przestrzega zasad przygotowania maszyn do wykonywania druków luźnych;
- 5) obsługuje maszyny i urządzenia do wykonywania druków luźnych;
- 6) dobiera metody kontroli i oceny jakości wykonywania druków luźnych;
- 7) prowadzi bieżącą kontrolę procesu wykonywania druków luźnych;
- 8) przygotowuje druki luźne do ekspedycji.

2. Wykonywanie oprav

Uczeń:

- 1) określa rodzaje oprav i ich elementy składowe;
- 2) dobiera metody i techniki wykonywania oprav;
- 3) przestrzega zasad przygotowania materiałów do wykonywania oprav;
- 4) przygotowuje materiały do wykonywania oprav;
- 5) przestrzega zasad przygotowania maszyn do wykonywania oprav;
- 6) obsługuje maszyny i urządzenia do wykonywania oprav;
- 7) dobiera metody kontroli i oceny procesu wykonywania oprav;
- 8) prowadzi bieżącą kontrolę procesu wykonywania oprav;
- 9) przygotowuje oprawy do ekspedycji.

A.40. Planowanie i kontrola produkcji poligraficznej

1. Planowanie produkcji poligraficznej

Uczeń:

- 1) ustala technologiczne parametry produktu poligraficznego;
- 2) przestrzega zasad planowania procesów poligraficznych;
- 3) planuje proces wytwarzania produktu poligraficznego;

- 4) wykonuje obliczenia dotyczące zapotrzebowania materiałowego;
- 5) przestrzega zasad kalkulacji kosztów wytwarzania produktów poligraficznych;
- 6) wykonuje obliczenia dotyczące kosztów wytwarzania produktów poligraficznych.

2. Kontrolowanie produkcji poligraficznej

Uczeń:

- 1) stosuje standardy jakości produkcji poligraficznej;
- 2) przestrzega zasad kontroli i oceny jakości materiałów, półproduktów i produktów poligraficznych;
- 3) dobiera urządzenia i przyrządy kontrolno-pomiarowe do kontroli jakości produkcji poligraficznej;
- 4) posługuje się urządzeniami i przyrządami kontrolno-pomiarowymi;
- 5) ocenia jakość materiałów i półproduktów poligraficznych na poszczególnych etapach produkcji;
- 6) ocenia jakość wykonania gotowego produktu poligraficznego;
- 7) ocenia stan techniczny maszyn i urządzeń poligraficznych;
- 8) wprowadza działania naprawcze na podstawie analizy wyników kontroli.

3. WARUNKI REALIZACJI KSZTAŁCENIA W ZAWODZIE

Szkoła podejmująca kształcenie w zawodzie technik procesów introligatorskich powinna posiadać następujące pomieszczenia dydaktyczne:

- 1) pracownię technologii introligatorstwa, wyposażoną w: stanowisko komputerowe dla nauczyciela z dostępem do Internetu, projektor multimedialny (jeden na pracownię), spektrofotometr (jeden dla piętnastu uczniów), densytometr (jeden dla piętnastu uczniów), przyrządy kontrolno-pomiarowe (jeden zestaw dla czterech uczniów), plansze i prezentacje multimedialne do ilustrowania procesów poligraficznych, plansze i prezentacje ilustrujące procesy introligatorskie i wykończeniowe, plansze i prezentacje multimedialne ilustrujące zasady działania maszyn introligatorskich i wykończeniowych, katalogi i foldery maszyn introligatorskich i wykończeniowych, instrukcje obsługi maszyn introligatorskich i wykończeniowych, wzorniki i katalogi materiałów introligatorskich, standardy jakości produkcji poligraficznej, półprodukty i produkty poligraficzne, odbitki drukarskie przeznaczone do pomiarów;
- 2) pracownię planowania produkcji poligraficznej, wyposażoną w: stanowiska komputerowe do planowania produkcji poligraficznej (jedno stanowisko dla jednego ucznia), specjalistyczne oprogramowanie lub arkusz kalkulacyjny do planowania oraz kalkulacji kosztów produkcji poligraficznej (jeden komplet oprogramowania na stanowisko), przykładowe półprodukty i produkty poligraficzne, przykładowe karty technologiczne, przykłady zamówień, przykłady wykazów kosztów produkcji, przykłady cenników;
- 3) warsztaty szkolne, w których powinny być zorganizowane następujące stanowiska:
 - a) stanowiska wykonywania druków luźnych (jedno stanowisko dla ośmiu uczniów), wyposażone w maszyny i urządzenia do wykonywania druków luźnych,
 - b) stanowiska wykonywania opraw (jedno stanowisko dla ośmiu uczniów), wyposażone w maszyny i urządzenia do wykonywania opraw;
 ponadto każde stanowisko powinno być wyposażone w: narzędzia do obsługi maszyn i urządzeń introligatorskich (jeden zestaw na stanowisko), przyrządy kontrolno-pomiarowe (jeden zestaw na stanowisko) oraz instrukcje stanowiskowe (jeden zestaw na stanowisko).

W szkole prowadzącej kształcenie w zawodzie technik procesów introligatorskich językiem obcym ukierunkowanym zawodowo jest język angielski.

Kształcenie praktyczne może odbywać się w: pracowniach i warsztatach szkolnych, placówkach kształcenia praktycznego oraz przedsiębiorstwach poligraficznych.

Szkoła organizuje praktyki zawodowe w podmiocie zapewniającym rzeczywiste warunki pracy właściwe dla nauczanego zawodu w wymiarze 4 tygodni (160 godzin).

4. Minimalna liczba godzin kształcenia zawodowego¹⁾

Efekty kształcenia wspólne dla wszystkich zawodów oraz efekty kształcenia wspólne dla zawodów w ramach obszaru administracyjno-usługowego stanowiące podbudowę do kształcenia w zawodzie lub grupie zawodów	300 godz.
---	-----------

A.14. Realizacja procesów introligatorskich	800 godz.
A.40. Planowanie i kontrolowanie produkcji poligraficznej	250 godz.

¹⁾ W szkole liczbę godzin kształcenia zawodowego należy dostosować do wymiaru godzin określonego w przepisach w sprawie ramowych planów nauczania w szkołach publicznych danego typu, zachowując minimalną liczbę godzin wskazanych w tabeli odpowiednio dla efektów kształcenia: wspólnych dla wszystkich zawodów i wspólnych dla zawodów w ramach obszaru kształcenia stanowiących podbudowę do kształcenia w zawodzie lub grupie zawodów oraz właściwych dla kwalifikacji wyodrębnionych w zawodzie.

5. MOŻLIWOŚCI UZYSKIWANIA DODATKOWYCH KWALIFIKACJI W ZAWODACH W RAMACH OBSZARU KSZTAŁCENIA OKREŚLONEGO W KLASYFIKACJI ZAWODÓW SZKOLNICTWA ZAWODOWEGO

Absolwent szkoły kształcącej w zawodzie technik procesów introligatorskich po potwierdzeniu kwalifikacji A.14. *Realizacja procesów introligatorskich* i A.40. *Planowanie i kontrola produkcji poligraficznej* może otrzymać dyplom potwierdzający kwalifikacje w zawodzie technik procesów drukowania, po potwierdzeniu dodatkowo kwalifikacji A.15. *Realizacja procesów drukowania z form drukowych*.

ZAŁĄCZNIK 3. Procedury przeprowadzania i organizowania egzaminu potwierdzającego kwalifikacje w zawodzie

Aktualne procedury dotyczące przeprowadzania i organizowania egzaminu potwierdzającego kwalifikacje w zawodzie są dostępne na stronie internetowej Centralnej Komisji Egzaminacyjnej pod adresem <http://www.cke.edu.pl>.

ZAŁĄCZNIK 4. Wzór deklaracji przystąpienia do egzaminu dla ucznia/słuchacza/absolwenta

DEKLARACJA PRZYSTĄPIENIA DO EGZAMINU

miejscowość, data

Dane osobowe ucznia /słuchacza /absolwenta (wypełnić drukowanymi literami):

Nazwisko:

Imię (imiona):

Data i miejsce urodzenia:

Numer PESEL:

w przypadku braku numeru PESEL - seria i numer paszportu lub innego dokumentu potwierdzającego tożsamość

Adres zamieszkania (wypełnić drukowanymi literami):

miejscowość:

ulica i numer domu:

kod pocztowy i poczta: -

nr telefonu z kierunkowym: mail:

Deklaruję przystąpienie do egzaminu potwierdzającego kwalifikacje w zawodzie

symbol cyfrowy

.....
nazwa zawodu

oznaczenie kwalifikacji
zgodne z podstawą
programową

.....
nazwa kwalifikacji

- po raz pierwszy*
 po raz kolejny* do części pisemnej* i praktycznej*

Jestem:

- uczniem/słuchaczem zsz*/ technikum*/ szkoły policealnej*/ kwalifikacyjnego kursu zawodowego*

- absolwentem* zsz*/ technikum*/ szkoły policealnej*/ kwalifikacyjnego kursu zawodowego*

(miesiąc i rok ukończenia szkoły/kwalifikacyjnego kursu zawodowego:)

.....
nazwa szkoły/organizatora kwalifikacyjnego kursu zawodowego, adres

- Do deklaracji dołączam: Świadectwo ukończenia szkoły*
 Zaświadczenie ukończenia kwalifikacyjnego kursu zawodowego*
 Oryginał / duplikat świadectwa uzyskanego za granicą*
 Zaświadczenie wydane na podstawie przepisów w sprawie nostryfikacji świadectw szkolnych i świadectw maturalnych uzyskanych za granicą*

Proszę o dostosowanie warunków i formy przeprowadzania egzaminu* do moich indywidualnych potrzeb na podstawie załączonych dokumentów:

- Orzeczenie o potrzebie indywidualnego nauczania*
 Zaświadczenie o stanie zdrowia wydane przez lekarza*
 Zaświadczenie potwierdzające występowanie dysfunkcji wydane przez lekarza*
 Opinia poradni psychologiczno-pedagogicznej/poradni specjalistycznej o specyficznych trudnościach w uczeniu się*
 Opinia rady pedagogicznej*

Wyrażam zgodę na przetwarzanie moich danych osobowych do celów związanych z egzaminem potwierdzającym kwalifikacje w zawodzie.

*właściwe zaznaczyć

.....
czytelny podpis

ZAŁĄCZNIK 5. Wzór wniosku o dopuszczenie do egzaminu eksternistycznego zawodowego

WNIOSEK O DOPUSZCZENIE DO EGZAMINU EKSTERNISTYCZNEGO ZAWODOWEGO

----- miejscowość, data

--	--	--	--	--	--	--	--

Dane osobowe (wypełnić drukowanymi literami):

Nazwisko:

--	--	--	--	--	--	--	--	--	--	--	--	--	--	--	--	--	--	--	--

Imię (imiona):

--	--	--	--	--	--	--	--	--	--	--	--	--	--	--	--	--	--	--	--

Data i miejsce urodzenia:

--	--	--	--	--	--	--	--	--	--	--	--	--	--	--	--	--	--	--	--

--	--	--	--	--	--	--	--	--	--	--	--	--	--	--	--	--	--	--	--

Numer PESEL:

--	--	--	--	--	--	--	--	--	--	--	--	--	--	--	--	--	--	--	--

w przypadku braku numeru PESEL - seria i numer paszportu lub innego dokumentu potwierdzającego tożsamość

Adres zamieszkania (wypełnić drukowanymi literami):

miejscowość:

--	--	--	--	--	--	--	--	--	--	--	--	--	--	--	--	--	--	--	--

ulica i numer domu:

--	--	--	--	--	--	--	--	--	--	--	--	--	--	--	--	--	--	--	--

kod pocztowy i poczta:

--	--	--	--	--	--

 -

--	--	--	--	--	--

--	--	--	--	--	--	--	--	--	--	--	--	--	--	--	--	--	--	--	--

nr telefonu (z kierunkowym):

--	--	--	--	--	--	--	--	--	--	--	--	--	--	--	--	--	--	--	--

 mail:

--	--	--	--	--	--	--	--	--	--	--	--	--	--	--	--	--	--	--	--

Proszę o dopuszczenie do egzaminu potwierdzającego kwalifikacje w zawodzie

--	--	--	--	--	--	--	--

symbol cyfrowy zawodu nazwa zawodu

--	--	--

oznaczenie kwalifikacji
zgodne z podstawą
programową nazwa kwalifikacji

po raz pierwszy*
 po raz kolejny* do części pisemnej* i praktycznej*

Proszę o dostosowanie warunków i formy przeprowadzania egzaminu* do moich indywidualnych potrzeb na podstawie załączonej opinii poradni psychologiczno-pedagogicznej/załączonego zaświadczenia lekarskiego o stanie zdrowia.

Do wniosku dołączam:

1. świadectwo ukończenia gimnazjum*/ ośmioletniej szkoły podstawowej*/ innej szkoły*
2. dokumenty potwierdzające co najmniej dwa lata kształcenia lub pracy w zawodzie, w którym wyodrębniono kwalifikację w zakresie której zamierzam zdawać egzamin:
 - 1)
 - 2)
 - 3)
 - 4)
 - 5)
 - 6)
3. opinia poradni psychologiczno-pedagogicznej*/ zaświadczenie lekarskie o stanie zdrowia*
4. wniosek o zwolnienie z całości lub części opłaty i dokumenty potwierdzające wysokość dochodów.

Wyrażam zgodę na przetwarzanie moich danych osobowych do celów związanych z egzaminem potwierdzającym kwalifikacje w zawodzie.

*właściwie zaznaczyć

czytelny podpis

ZAŁĄCZNIK 6. Wykaz Okręgowych Komisji Egzaminacyjnych

Okręgowa Komisja Egzaminacyjna w Gdańsku

<http://www.oke.gda.pl/>

Okręgowa Komisja Egzaminacyjna w Jaworznie

<http://www.oke.jaworzno.pl/>

Okręgowa Komisja Egzaminacyjna w Krakowie

<http://www.oke.krakow.pl/>

Okręgowa Komisja Egzaminacyjna w Łomży

<http://www.oke.lomza.pl/>

Okręgowa Komisja Egzaminacyjna w Łodzi

<http://www.komisja.pl/>

Okręgowa Komisja Egzaminacyjna w Poznaniu

<http://www.oke.poznan.pl/>

Okręgowa Komisja Egzaminacyjna w Warszawie

<http://www.oke.waw.pl/>

Okręgowa Komisja Egzaminacyjna we Wrocławiu

<http://www.oke.wroc.pl/>

SŁOWNIK POJĘĆ

Szkoła – należy przez to rozumieć trzy typy szkół ponadgimnazjalnych:

- zasadniczą szkołę zawodową,
- czteroletnie technikum,
- szkołę policealną.

Placówka – należy przez to rozumieć placówkę kształcenia ustawicznego lub placówkę kształcenia praktycznego.

Dyrektor szkoły/placówki – należy przez to rozumieć dyrektora szkoły/placówki, w której jest realizowane kształcenie zawodowe.

Pracodawca – należy przez to rozumieć pracodawcę, u którego jest realizowane kształcenie zawodowe.

Ośrodek egzaminacyjny – należy przez to rozumieć szkołę, placówkę lub pracodawcę, upoważnione przez dyrektora komisji okręgowej do zorganizowania części praktycznej egzaminu.

Egzamin zawodowy – należy przez to rozumieć egzamin potwierdzający kwalifikacje w zawodzie przeprowadzany z zakresu danej kwalifikacji wyodrębnionej w tym zawodzie, zgodnie z klasyfikacją zawodów szkolnictwa zawodowego.

Kwalifikacja w zawodzie – wyodrębniony w danym zawodzie zestaw oczekiwanych efektów kształcenia, których osiągnięcie potwierdza świadectwo wydane przez okręgową komisję egzaminacyjną, po zdaniu egzaminu potwierdzającego kwalifikacje w zawodzie w zakresie jednej kwalifikacji.

Podstawa programowa kształcenia w zawodach – obowiązkowe zestawy celów kształcenia i treści nauczania opisanych w formie oczekiwanych efektów kształcenia: wiedzy, umiejętności zawodowych oraz kompetencji personalnych i społecznych, niezbędnych dla zawodów lub kwalifikacji wyodrębnionych w zawodach, uwzględniane w programach nauczania i umożliwiające ustalenie kryteriów ocen szkolnych i wymagań egzaminacyjnych oraz warunki realizacji kształcenia w zawodach, w tym zalecane wyposażenie w pomoce dydaktyczne i sprzęt oraz minimalna liczba godzin kształcenia zawodowego.

Formy pozaszkolne – należy przez to rozumieć formy uzyskiwania i uzupełniania wiedzy, umiejętności i kwalifikacji zawodowych w placówkach i ośrodkach kształcenia ustawicznego i praktycznego, a także kwalifikacyjne kursy zawodowe.

Kwalifikacyjny kurs zawodowy – należy przez to rozumieć kurs, którego program nauczania uwzględnia podstawę programową kształcenia w zawodach, w zakresie jednej kwalifikacji, którego ukończenie umożliwia przystąpienie do egzaminu potwierdzającego kwalifikacje w zawodzie w zakresie tej kwalifikacji.

Część pisemna egzaminu przeprowadzana w formie elektronicznej – należy przez to rozumieć część pisemną egzaminu zawodowego przeprowadzaną z wykorzystaniem elektronicznego systemu przeprowadzania egzaminu.

Operator lub **operatorzy egzaminu** – należy przez to rozumieć wskazaną przez dyrektora szkoły/placówki/pracodawcę osobę lub osoby odpowiedzialne za przygotowanie techniczne szkoły/placówki/pracodawcy do przeprowadzenia części pisemnej egzaminu z wykorzystaniem elektronicznego systemu oraz za poprawność funkcjonowania w czasie egzaminu systemu elektronicznego i indywidualnych stanowisk egzaminacyjnych wspomaganých elektronicznie.

Asystent techniczny – należy przez to rozumieć osobę lub osoby przygotowujące stanowiska egzaminacyjne wskazane przez kierownika ośrodka egzaminacyjnego, odpowiedzialne za przygotowanie stanowisk egzaminacyjnych i zapewniających prawidłowe funkcjonowanie stanowisk komputerowych, specjalistycznego sprzętu oraz maszyn i urządzeń wykorzystywanych do wykonania zadań egzaminacyjnych w czasie przeprowadzania części praktycznej egzaminu zawodowego.

Nauczyciel wspomagający – należy przez to rozumieć specjalistę z zakresu danej niepełnosprawności, o którym mowa w komunikacie dyrektora CKE w sprawie szczegółowej informacji o sposobach dostosowania warunków i form przeprowadzania egzaminu zawodowego.

Osoby posiadające świadectwa szkolne uzyskane za granicą – należy przez to rozumieć osoby posiadające świadectwa szkolne uzyskane za granicą, uznane za równorzędne ze świadectwami ukończenia odpowiednich polskich szkół ponadgimnazjalnych lub szkół ponadpodstawowych.

Zdający ze specjalnymi potrzebami edukacyjnymi – należy przez to rozumieć:

- uczniów,
- słuchaczy,
- absolwentów

posiadających orzeczenie o potrzebie kształcenia specjalnego lub orzeczenie o potrzebie indywidualnego nauczania, lub opinię poradni psychologiczno-pedagogicznej, w tym poradni specjalistycznej o specyficznych trudnościach w uczeniu się, lub zaświadczenie o stanie zdrowia wydane przez lekarza stwierdzające chorobę lub niesprawność czasową, lub opinię rady pedagogicznej wskazującą konieczność dostosowania warunków egzaminu ze względu na trudności adaptacyjne związane z wcześniejszym kształceniem za granicą, zaburzenia komunikacji językowej, lub sytuację kryzysową lub traumatyczną – osoby niewidome, słabowidzące, niesłyszące, słabosłyszące, z niepełnosprawnością ruchową, w tym z afazją, z upośledzeniem umysłowym w stopniu lekkim, z autyzmem, w tym z zespołem Aspergera, posiadające zaświadczenie lekarskie potwierdzające występowanie danej dysfunkcji, przystępujące do egzaminu potwierdzającego kwalifikację w zawodzie na podstawie świadectwa szkolnego uzyskanego za granicą lub ukończonego kwalifikacyjnego kursu zawodowego lub decyzji dyrektora okręgowej komisji egzaminacyjnej o dopuszczeniu do egzaminu zawodowego eksternistycznego.